

RELATÓRIO RESUMIDO DA EXECUÇÃO ORÇAMENTÁRIA - RECEITAS E DESPESAS DO ENSINO - MDE - (art. 72 Lei 9394/96)

MUNICÍPIO DE:

ITIRAPINA

PERÍODO DE REFERÊNCIA 2º Bimestre

2023

RECEITAS DO ENSINO	PREVISÃO INICIAL	PREVISÃO ATUALIZADA (a)	RECEITAS REALIZADAS (b)	% c = (b/a) x 100
RECEITA RESULTANTES DE IMPOSTOS				
Impostos	22.589.590,00	22.589.590,00	7.495.708,87	33,18
Imposto sobre a Renda - Retido na Fonte - Trabalho	2.756.000,00	2.756.000,00	930.602,68	33,77
Imposto sobre a Renda - Retido na Fonte - Outros Rendimentos	76.000,00	76.000,00	26.405,89	34,74
Imposto sobre a Propriedade Predial e Territorial Urbana	6.505.590,00	6.505.590,00	3.007.342,62	46,23
Impostos sobre Transmissão "Inter Vivos" de Bens Imóveis e de Direitos Reais sobre Imóveis	1.960.000,00	1.960.000,00	225.475,07	11,50
Impostos sobre Serviços	11.292.000,00	11.292.000,00	3.305.882,61	29,28
Transferências Constitucionais e Legais	72.362.000,00	72.625.460,84	22.886.277,37	31,51
Cota-Parte do Fundo de Participação dos Municípios - Cota Mensal	29.790.000,00	29.790.000,00	9.734.606,71	32,68
Cota-Parte do Fundo de Participação do Municípios - 1% Cotas Extraordinárias	2.720.000,00	2.720.000,00	0,00	0,00
Cota-Parte do Fundo de Participação dos Municípios - 1% Cota entregue no mês de julho	0,00	0,00	0,00	0,00
Cota-Parte do Imposto Sobre a Propriedade Territorial Rural	616.000,00	616.000,00	8.465,60	1,37
	0,00	0,00	0,00	0,00
Cota-Parte do ICMS	36.000.000,00	36.000.000,00	10.131.246,32	28,14
Cota-Parte do IPVA	3.000.000,00	3.000.000,00	2.512.497,90	83,75
Cota-Parte do IPI - Municípios	236.000,00	499.460,84	499.460,84	100,00
TOTAL DAS RECEITAS RESULTANTES DE IMPOSTOS	94.951.590,00	95.215.050,84	30.381.986,24	31,91

RECEITA ADICIONAIS PARA FINANCIAMENTO DO ENSINO	PREVISÃO INICIAL	PREVISÃO ATUALIZADA (a)	RECEITAS REALIZADAS (b)	% c = (b/a) x 100
Rendimentos Ensino - LDB	76.000,00	76.000,00	53.935,09	70,97
Rec. Rem. Dep. Bancários Vinc. - Ensino - Recursos Estaduais	36.000,00	46.417,44	25.993,02	56,00
Rec. Rem. Dep. Bancários Vinc. - Ensino - Recursos Federais	29.000,00	29.000,00	21.438,46	73,93
Transferências de Recursos do Fundo Nacional do Desenvolvimento da Educação - FNDE	2.245.600,00	2.245.600,00	833.427,29	37,11
Transferências de Convênios da União Destinadas a Programas de Educação	0,00	0,00	0,00	0,00
Transferências de Convênio dos Estados Destinadas a Programas de Educação	3.650.000,00	3.650.000,00	628.426,86	17,22
Transferências de Convênio dos Municípios destinadas a Programas de Educação	0,00	0,00	0,00	0,00
Transferências de Recursos Destinados a Programas de Educação	0,00	0,00	0,00	0,00
Transferências de Convênio da União destinadas a Programas de Educação	0,00	0,00	0,00	0,00
Transferências de Convênios de Instituições Privadas destinados a Programas de Educação	0,00	0,00	0,00	0,00
Transferências de Convênios dos Estados destinadas a Programas de Educação	0,00	62.775,00	62.775,00	100,00
Transferências de Convênios dos Municípios destinadas a Programas de Educação	0,00	0,00	0,00	0,00
TOTAL DAS RECEITAS ADICIONAIS PARA FINANCIAMENTO DO ENSINO	6.036.600,00	6.109.792,44	1.625.995,72	26,61

RECEITAS DO FUNDEB	PREVISÃO INICIAL	PREVISÃO ATUALIZADA (a)	RECEITAS REALIZADAS (b)	% c = (b/a) x 100
Destinadas ao Fundeb	13.928.400,00	13.981.092,11	4.577.255,28	32,74
Dedução Fundeb - FPM	5.958.000,00	5.958.000,00	1.946.921,23	32,68
Dedução Fundeb - ITR	123.200,00	123.200,00	1.693,09	1,37
Dedução Fundeb - LC 87/96	0,00	0,00	0,00	0,00
Dedução Fundeb - ICMS	7.200.000,00	7.200.000,00	2.026.249,17	28,14
Dedução Fundeb - IPVA	600.000,00	600.000,00	502.499,68	83,75
Dedução Fundeb - IPI Exportação	47.200,00	99.892,11	99.892,11	100,00
Recebidas do Fundeb	14.776.000,00	14.776.000,00	4.546.191,09	30,77
Rendimentos Ensino - Fundeb	206.000,00	206.000,00	79.830,87	38,75
Transf. de Recursos do Fundeb	14.570.000,00	14.570.000,00	4.466.360,22	30,65
RESULTADO LÍQUIDO DAS TRANSFERÊNCIAS DO FUNDEB	641.600,00	588.907,89	-110.895,06	-18,83


DESPESAS DO FUNDEB	DOTAÇÃO INICIAL	DOTAÇÃO ATUALIZADA	DESPESA EMPENHADA	DESPESA LIQUIDADADA	DESPESA PAGA
Fundeb - Magistério	12.803.000,00	12.803.000,00	3.548.410,64	3.486.706,27	3.194.441,75
Fundeb - Outros	1.973.000,00	3.303.000,00	2.020.772,98	644.200,00	644.200,00
TOTAL DESPESAS DO FUNDEB	14.776.000,00	16.106.000,00	5.569.183,62	4.130.906,27	3.838.641,75

INDICADORES DO FUNDEB	DESPESA EMPENHADA	DESPESA LIQUIDADADA	DESPESA PAGA
Aplicação na Remuneração do Magistério - Mínimo de 70%	78,05	76,70	70,27
Aplicação - Outras Despesa - Máximo de 30%	44,45	14,17	14,17

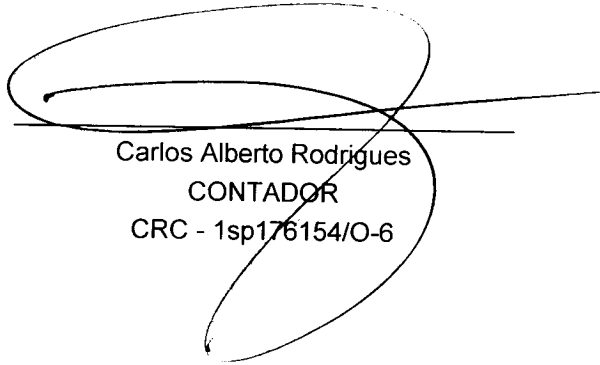
DESPESAS COM AÇÕES TÍPICAS DE MDE	DOTAÇÃO INICIAL	DOTAÇÃO ATUALIZADA	DESPESA EMPENHADA	DESPESA LIQUIDADADA	DESPESA PAGA
Educação Infantil - Creche	2.048.000,00	2.234.000,00	790.899,56	558.183,50	495.664,98
Educação Infantil - Pré-escola	5.071.590,00	6.159.590,00	534.306,44	365.529,53	174.283,54
Ensino Fundamental - Geral	10.055.500,00	10.055.500,00	3.911.881,82	1.924.032,81	1.657.081,67
TOTAL DAS DESPESAS COM AÇÕES TÍPICAS DE MDE	17.175.090,00	18.449.090,00	5.237.087,82	2.847.745,84	2.327.030,19

DEDUÇÕES CONSIDERADAS PARA FINS DE LIMITE CONSTITUCIONAL	DESPESA EMPENHADA	DESPESA LIQUIDADADA	DESPESA PAGA
FUNDEB RETIDO E NÃO APLICADO	0,00	335.453,95	627.718,47

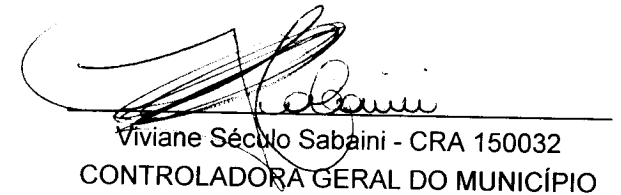
CÁLCULO FINAL - APLICAÇÃO CONSTITUCIONAL	DESPESA EMPENHADA	DESPESA LIQUIDADADA	DESPESA PAGA
DESPESAS COM MDE (A)	5.237.087,82	2.847.745,84	2.327.030,19
RECEITAS DESTINADAS AO FUNDEB (B)	4.577.255,28	4.577.255,28	4.577.255,28
FUNDEB RETIDO E NÃO APLICADO (C)	0,00	335.453,95	627.718,47
RENDIMENTOS APLICAÇÕES FINANCEIRASA - LDB (D)	53.935,09	53.935,09	53.935,09
APLICAÇÃO TOTAL (E) = (A + B - C - D)	9.760.408,01	7.035.612,08	6.222.631,91
RECEITAS RESULTANTES DE IMPOSTOS (F)	30.381.986,24	30.381.986,24	30.381.986,24
ÍNDICE APLICADO (E / F)	32,13%	23,16%	20,48%



Profª Maria da Graça Zucchi Moraes
PREFEITA MUNICIPAL



Carlos Alberto Rodrigues
CONTADOR
CRC - 1sp176154/O-6



Viviane Século Sabaini - CRA 150032
CONTROLADORA GERAL DO MUNICÍPIO