

RELATÓRIO RESUMIDO DA EXECUÇÃO ORÇAMENTÁRIA - RREO - BALANÇO ORÇAMENTÁRIO - (Artigo 52, Incisos I e II, alíneas "a" e "b", da LC. 101/00)

MUNICÍPIO DE:

ITIRAPINA

PERÍODO DE REFERÊNCIA

5º Bimestre

2021

RECEITAS	PREVISÃO INICIAL	PREVISÃO ATUALIZADA	PREVISTAS ATÉ O BIMESTRE	REALIZADAS ATÉ O BIMESTRE	SALDO A REALIZAR
Receitas Correntes	92.078.720,00	95.815.748,91	80.635.528,91	82.277.155,09	13.538.593,82
Impostos, Taxas e Contr. de Melhoria	17.089.160,00	17.904.136,86	15.497.476,86	15.634.183,43	2.269.953,43
Contribuições	1.758.000,00	1.793.551,80	1.520.551,80	1.391.468,07	402.083,73
Patrimoniais	1.257.100,00	1.599.550,37	1.388.050,37	1.420.139,42	179.410,95
Agropecuárias	0,00	0,00	0,00	0,00	0,00
Industriais	0,00	0,00	0,00	0,00	0,00
Serviços	6.030.300,00	6.276.564,51	5.276.264,51	5.236.660,46	1.039.904,05
Transf. Correntes	65.734.460,00	67.865.230,76	56.609.870,76	58.246.501,23	9.618.729,53
Outras Receitas Correntes	209.700,00	376.714,61	343.314,61	348.202,48	28.512,13
Receitas de Capital	0,00	591.400,00	591.400,00	591.400,00	0,00
Alienação de bens	0,00	0,00	0,00	0,00	0,00
Amortização de empréstimos	0,00	0,00	0,00	0,00	0,00
Transf. de capital	0,00	591.400,00	591.400,00	591.400,00	0,00
Outras receitas de capital	0,00	0,00	0,00	0,00	0,00
Deduções das Receitas	9.732.720,00	9.754.282,51	8.170.562,51	8.165.851,67	1.588.430,84
Receitas Intraorçamentárias	0,00	0,00	0,00	0,00	0,00
Subtotal das Receitas (I)	82.346.000,00	86.652.866,40	73.056.366,40	74.702.703,42	11.950.162,98
Operações de Crédito (II)	0,00	0,00	0,00	0,00	0,00
Sub-total com Refinanciamento (III) = (I + II)	82.346.000,00	86.652.866,40	73.056.366,40	74.702.703,42	11.950.162,98
DÉFICIT (IV)				0,00	
TOTAL (V) = (III + IV)	82.346.000,00	86.652.866,40	73.056.366,40	74.702.703,42	11.950.162,98

DESPESAS	Dotação Inicial Anual	Créditos Adicionais	Dotação Atualizada Anual	Empenhado até o Bimestre	Liquidado até o Bimestre	Pago até o Bimestre	Saldo a Empenhar	Saldo a Liquidar	Saldo a Pagar
Despesas Correntes	76.185.130,00	5.708.907,71	81.894.037,71	68.456.274,16	56.318.788,65	53.548.706,62	13.437.763,55	12.137.485,51	2.770.082,03
Pessoal e Encargos Sociais	44.882.000,00	450.000,00	45.332.000,00	41.613.960,18	35.146.572,97	32.876.470,46	3.718.039,82	6.467.387,21	2.270.102,51
Juros/Encargos da Dívida Externa	299.070,00	105.000,00	404.070,00	318.711,52	318.711,52	318.711,52	85.358,48	0,00	0,00
Outras Despesas Correntes	31.004.060,00	5.153.907,71	36.157.967,71	26.523.602,46	20.853.504,16	20.353.524,64	9.634.365,25	5.670.098,30	499.979,52
Despesas de Capital	2.634.900,00	1.807.501,21	4.442.401,21	348.477,91	332.747,89	327.371,60	4.093.923,30	15.730,02	5.376,29
Investimentos	2.621.900,00	1.807.501,21	4.429.401,21	348.477,91	332.747,89	327.371,60	4.080.923,30	15.730,02	5.376,29
Inversões Financeiras	13.000,00	0,00	13.000,00	0,00	0,00	0,00	13.000,00	0,00	0,00
Reserva de Contingência	1.318.000,00	-60.000,00	1.258.000,00						
Despesas Intraorçamentárias	0,00	0,00	0,00	0,00	0,00	0,00	0,00	0,00	0,00
Subtotal das Despesas (VI)	80.138.030,00	7.456.408,92	87.594.438,92	68.804.752,07	56.651.536,54	53.876.078,22	17.531.686,85	12.153.215,53	2.775.458,32
Amortização da Dívida (VII)	2.207.970,00	60.000,00	2.267.970,00	2.150.823,60	1.837.477,01	483.343,10	117.146,40	313.346,59	1.354.133,91
Sub-total com Refinanciamento (VIII) = (VI + VII)	82.346.000,00	7.516.408,92	89.862.408,92	70.955.575,67	58.489.013,55	54.359.421,32	17.648.833,25	12.466.562,12	4.129.592,23
SUPERÁVIT (IX)					16.213.689,87				
TOTAL (X) = (VIII + IX)	82.346.000,00	7.516.408,92	89.862.408,92	70.955.575,67	74.702.703,42	54.359.421,32	17.648.833,25	12.466.562,12	4.129.592,23

Profª Maria da Graça Zucchi Moraes
PREFEITA MUNICIPAL

Carlos Alberto Rodrigues
CONTADOR
CRC - 1sp176154/O-6

Viviane Sécilo Sabaini - CRA 150032
CONTROLADORA GERAL DO MUNICÍPIO

RELATÓRIO RESUMIDO DA EXECUÇÃO ORÇAMENTÁRIA - RREO - DESPESAS POR FUNÇÃO E SUBFUNÇÃO - (Artigo 53, Incisos II, alínea "C", da LC. 101/00)

MUNICÍPIO DE: ITIRAPINA


PERÍODO DE REFERÊNCIA 5º Bimestre

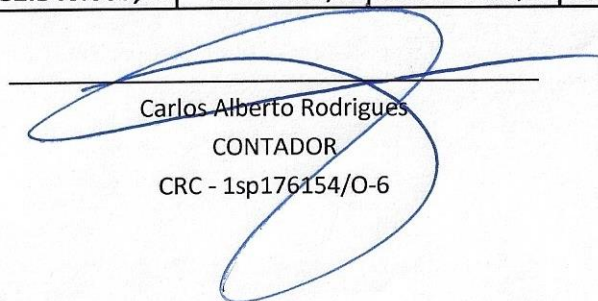
2021


FUNÇÃO/SUBFUNÇÃO		DOTAÇÃO INICIAL	CRÉDITOS ADICIONAIS	DOTAÇÃO ATUALIZADA	EMPENHADAS ATÉ O BIMESTRE	SALDO A EMPENHAR	LIQUIDADAS ATÉ O BIMESTRE	SALDO A LIQUIDAR
1	Legislativa	3.240.000,00	0,00	3.240.000,00	2.114.894,34	1.125.105,66	2.021.607,21	93.287,13
31	Ação Legislativa	3.240.000,00	0,00	3.240.000,00	2.114.894,34	1.125.105,66	2.021.607,21	93.287,13
3	Essencial à Justiça	858.600,00	35.000,00	893.600,00	822.184,97	71.415,03	599.043,04	223.141,93
62	Defesa do Interesse Público no Processo Judiciário	858.600,00	35.000,00	893.600,00	822.184,97	71.415,03	599.043,04	223.141,93
4	Administração	14.219.940,00	70.000,00	14.289.940,00	12.542.377,11	1.747.562,89	10.381.425,92	2.160.951,19
122	Administração Geral	9.050.200,00	150.000,00	9.200.200,00	7.839.125,81	1.361.074,19	6.454.198,19	1.384.927,62
123	Administração Financeira	5.169.740,00	-80.000,00	5.089.740,00	4.703.251,30	386.488,70	3.927.227,73	776.023,57
8	Assistência Social	2.570.160,00	384.715,98	2.954.875,98	2.119.921,65	834.954,33	1.840.106,13	279.815,52
241	Assistência ao Idoso	56.000,00	-54.000,00	2.000,00	0,00	2.000,00	0,00	0,00
243	Assistência à Criança e ao Adolescente	676.600,00	-497.585,44	179.014,56	155.589,32	23.425,24	155.589,32	0,00
244	Assistência Comunitária	1.837.560,00	936.301,42	2.773.861,42	1.964.332,33	809.529,09	1.684.516,81	279.815,52
10	Saúde	19.468.300,00	4.594.988,90	24.063.288,90	20.018.997,33	4.044.291,57	17.083.320,18	2.935.677,15
301	Atenção Básica	7.299.100,00	2.438.497,40	9.737.597,40	7.138.447,38	2.599.150,02	5.833.267,18	1.305.180,20
302	Assistência Hospitalar e Ambulatorial	9.996.400,00	1.257.727,66	11.254.127,66	10.447.876,98	806.250,68	9.161.599,18	1.286.277,80
303	Suporte Profilático e Terapêutico	181.000,00	39.331,41	220.331,41	163.469,43	56.861,98	147.351,87	16.117,56
304	Vigilância Sanitária	1.125.700,00	409.433,43	1.535.133,43	1.169.262,93	365.870,50	1.029.667,61	139.595,32
305	Vigilância Epidemiológica	866.100,00	449.999,00	1.316.099,00	1.099.940,61	216.158,39	911.434,34	188.506,27
12	Educação	20.820.700,00	589.664,27	21.410.364,27	18.140.713,16	3.269.651,11	14.647.638,35	3.493.074,81
122	Administração Geral	1.100.800,00	0,00	1.100.800,00	1.061.566,63	39.233,37	752.070,83	309.495,80
306	Alimentação e Nutrição	821.600,00	183.786,92	1.005.386,92	801.680,03	203.706,89	646.654,50	155.025,53
361	Ensino Fundamental	13.462.100,00	248.989,39	13.711.089,39	11.142.287,18	2.568.802,21	9.357.580,06	1.784.707,12
362	Ensino Médio	207.100,00	2.721,50	209.821,50	194.421,50	15.400,00	0,00	194.421,50
365	Educação Infantil	5.229.100,00	154.166,46	5.383.266,46	4.940.757,82	442.508,64	3.891.332,96	1.049.424,86
13	Cultura	61.500,00	0,00	61.500,00	26.720,88	34.779,12	14.929,57	11.791,31
392	Difusão Cultural	61.500,00	0,00	61.500,00	26.720,88	34.779,12	14.929,57	11.791,31
15	Urbanismo	9.275.160,00	1.350.779,67	10.625.939,67	7.539.971,57	3.085.968,10	5.990.480,57	1.549.491,00
451	Infra-Estrutura Urbana	873.200,00	920.000,00	1.793.200,00	667.427,99	1.125.772,01	536.759,54	130.668,45
452	Serviços Urbanos	8.401.960,00	430.779,67	8.832.739,67	6.872.543,58	1.960.196,09	5.453.721,03	1.418.822,55
17	Saneamento	5.858.560,00	469.140,10	6.327.700,10	3.804.715,49	2.522.984,61	2.878.925,05	925.790,44
512	Saneamento Básico Urbano	5.858.560,00	469.140,10	6.327.700,10	3.804.715,49	2.522.984,61	2.878.925,05	925.790,44
18	Gestão Ambiental	256.600,00	-90.000,00	166.600,00	49.115,61	117.484,39	852,00	48.263,61
541	Preservação e Conservação Ambiental	256.600,00	-90.000,00	166.600,00	49.115,61	117.484,39	852,00	48.263,61
23	Comércio e Serviços	978.000,00	25.000,00	1.003.000,00	658.845,47	344.154,53	477.555,11	181.290,36

695	Turismo	978.000,00	25.000,00	1.003.000,00	658.845,47	344.154,53	477.555,11	181.290,36
26	Transporte	1.180.200,00	275.000,00	1.455.200,00	1.266.635,06	188.564,94	1.133.606,81	133.028,25
782	Transporte Rodoviário	1.180.200,00	275.000,00	1.455.200,00	1.266.635,06	188.564,94	1.133.606,81	133.028,25
27	Desporto e Lazer	1.337.400,00	-130.000,00	1.207.400,00	1.045.483,03	161.916,97	694.479,26	351.003,77
812	Desporto Comunitário	1.337.400,00	-130.000,00	1.207.400,00	1.045.483,03	161.916,97	694.479,26	351.003,77
28	Encargos Especiais	902.880,00	2.120,00	905.000,00	805.000,00	100.000,00	725.044,35	79.955,65
846	Outros Encargos Especiais	902.880,00	2.120,00	905.000,00	805.000,00	100.000,00	725.044,35	79.955,65
99	Reserva de Contingência	1.318.000,00	-60.000,00	1.258.000,00	0,00	1.258.000,00	0,00	0,00
999	Reserva de Contingência	1.318.000,00	-60.000,00	1.258.000,00	0,00	1.258.000,00	0,00	0,00

TOTAL		82.346.000,00	7.516.408,92	89.862.408,92	70.955.575,67	18.906.833,25	58.489.013,55	12.466.562,12
--------------	--	----------------------	---------------------	----------------------	----------------------	----------------------	----------------------	----------------------


 Profª Maria da Graça Zucchi Moraes
 PREFEITA MUNICIPAL


 Carlos Alberto Rodrigues
 CONTADOR
 CRC - 1sp176154/O-6


 Viviane Sécubo Sabaini - CRA 150032
 CONTROLADORA GERAL DO MUNICÍPIO

RELATÓRIO RESUMIDO DA EXECUÇÃO ORÇAMENTÁRIA - RREO - RECEITA CORRENTE LÍQUIDA - (Artigo 53, Inciso I da LC. 101/00)

MUNICÍPIO DE: **ITIRAPINA**


PERÍODO DE REFERÊNCIA:

5º Bimestre

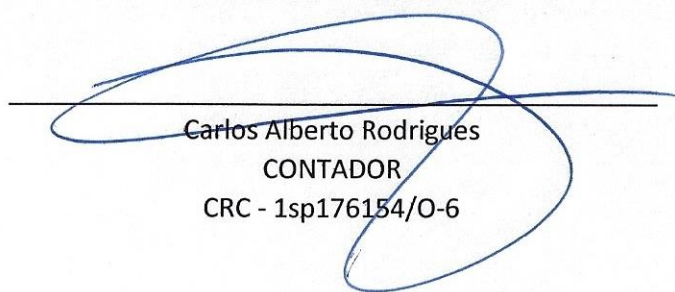
2021

ESPECIFICAÇÃO	RECEITAS CORRENTES												
	NOVEMBRO	DEZEMBRO	JANEIRO	FEVEREIRO	MARÇO	ABRIL	MAIO	JUNHO	JULHO	AGOSTO	SETEMBRO	OUTUBRO	TOTAL
	2020	2020	2021	2021	2021	2021	2021	2021	2021	2021	2021	2021	12 MESES
Imp. Tx e Cont.	966.897,06	1.132.652,99	933.077,19	1.015.447,17	3.111.781,54	1.542.301,17	1.459.432,34	1.411.755,20	1.361.380,12	1.258.962,61	1.843.809,11	1.696.236,98	17.733.733,48
Contribuições	138.306,21	129.511,83	145.685,59	123.966,21	210.689,97	168.154,28	132.450,91	130.370,55	129.806,63	118.651,97	114.595,58	117.096,38	1.659.286,11
Patrimoniais	120.311,65	147.269,55	103.321,62	95.241,78	115.843,90	100.962,42	136.205,68	125.276,56	147.302,85	164.194,87	195.866,39	235.923,35	1.687.720,62
Agropecuárias	0,00	0,00	0,00	0,00	0,00	0,00	0,00	0,00	0,00	0,00	0,00	0,00	0,00
Industriais	0,00	0,00	0,00	0,00	0,00	0,00	0,00	0,00	0,00	0,00	0,00	0,00	0,00
Serviços	561.415,65	600.667,20	483.304,01	529.840,26	479.634,94	498.288,84	541.375,92	550.305,92	576.691,27	544.734,22	476.367,67	556.117,41	6.398.743,31
Transf. Corr.	4.339.488,52	6.379.032,61	6.219.621,42	5.261.986,92	6.952.106,73	4.716.807,46	5.682.495,01	5.384.573,65	6.305.808,27	6.383.847,47	5.357.773,09	5.981.481,21	68.965.022,36
Out. Rec. Cor.	250.891,18	-220.929,08	16.846,20	43.395,20	31.702,61	14.690,90	95.924,84	28.588,54	14.671,22	38.382,04	35.415,25	28.585,68	378.164,58
TOTAL	6.377.310,27	8.168.205,10	7.901.856,03	7.069.877,54	10.901.759,69	7.041.205,07	8.047.884,70	7.630.870,42	8.535.660,36	8.508.773,18	8.023.827,09	8.615.441,01	96.822.670,46

ESPECIFICAÇÃO	DEDUÇÕES/FUNDEB												
	NOVEMBRO	DEZEMBRO	JANEIRO	FEVEREIRO	MARÇO	ABRIL	MAIO	JUNHO	JULHO	AGOSTO	SETEMBRO	OUTUBRO	TOTAL
	2020	2020	2021	2021	2021	2021	2021	2021	2021	2021	2021	2021	12 MESES
Fundeb Retido	624.436,14	770.457,56	916.464,75	775.982,57	959.925,15	687.415,94	793.548,84	797.062,51	734.558,79	900.011,95	718.494,46	882.386,71	9.560.745,37
RECEITA CORRENTE LÍQUIDA													87.261.925,09



Profª Maria da Graça Zucchi Moraes
PREFEITA MUNICIPAL



Carlos Alberto Rodrigues
CONTADOR
CRC - 1sp176154/O-6



Viviane Seculo Sabaini - CRA 150032
CONTROLADORA GERAL DO MUNICÍPIO

NOTA: Na apuração das Deduções da Receita Corrente Líquida, é feita a verificação do resultado do fundeb, onde é feito o cálculo pelo valor menor apurado entre o Fundeb Recebido e o Fundeb Retido acumulado nos últimos doze meses.

RELATÓRIO RES. EXEC. ORÇAMENTÁRIA - RREO - RESULTADOS NOMINAL e PRIMÁRIO - (Artigo 53, Inciso III da LC. 101/00)

MUNICÍPIO DE:

ITIRAPINA

PERÍODO DE REFERÊNCIA:

4º Bimestre

2021

RECEITAS FISCAIS	PREVISÃO ANUAL INICIAL	PREVISÃO ANUAL ATUALIZADA	RECEITAS REALIZADAS ATÉ O BIMESTRE
RECEITAS FISCAIS CORRENTES (I)	92.033.020,00	95.460.849,99	81.925.231,31
Impostos, Taxas e Contribuições de Melhoria	17.089.160,00	17.904.136,86	15.634.183,43
Receita de Contribuição	1.758.000,00	1.793.551,80	1.391.468,07
Receita Previdenciária	0,00	0,00	0,00
Outras Contribuições	1.758.000,00	1.793.551,80	1.391.468,07
Receita Patrimonial Líquida	1.211.400,00	1.244.651,45	1.068.215,64
Receita Patrimonial	1.257.100,00	1.599.550,37	1.420.139,42
(-) Aplicações Financeiras	45.700,00	354.898,92	351.923,78
Transferências Correntes	65.734.460,00	67.865.230,76	58.246.501,23
Demais Receitas Correntes	6.240.000,00	6.653.279,12	5.584.862,94
Dívida Ativa	0,00	0,00	0,00
Diversas Receitas Correntes	6.240.000,00	6.653.279,12	5.584.862,94
RECEITAS DE CAPITAL (II)	0,00	591.400,00	591.400,00
Operações de Crédito (III)	0,00	0,00	0,00
Amortização de Empréstimos (IV)	0,00	0,00	0,00
Alienação de Ativos (V)	0,00	0,00	0,00
Transferências de Capital	0,00	591.400,00	591.400,00
Convênios	0,00	591.400,00	591.400,00
Outras Transferências de Capital	0,00	0,00	0,00
Outras Receitas de Capital	0,00	0,00	0,00
RECEITAS FISCAIS DE CAPITAL (VI) = (II - III - IV - V)	0,00	591.400,00	591.400,00
DEDUÇÕES DA RECEITA (VII)	9.732.720,00	9.754.282,51	8.165.851,67
RECEITAS FISCAIS LÍQUIDAS (VIII) = (I + VI - VII)	82.300.300,00	86.297.967,48	74.350.779,64

DESPESAS FISCAIS	DOTAÇÃO ANUAL INICIAL	DOTAÇÃO ANUAL ATUALIZADA	DESPESAS LIQUIDADAS ATÉ O BIMESTRE	DESPESAS PAGAS ATÉ O BIMESTRE
DESPESAS CORRENTES (IX)	76.185.130,00	81.894.037,71	56.318.788,65	53.548.706,62
Pessoal e Encargos Sociais	44.882.000,00	45.332.000,00	35.146.572,97	32.876.470,46
Juros e Encargos da Dívida (X)	299.070,00	404.070,00	318.711,52	318.711,52
Outras Despesas Correntes	31.004.060,00	36.157.967,71	20.853.504,16	20.353.524,64
DESPESAS FISCAIS CORRENTES (XI) = (IX - X)	75.886.060,00	81.489.967,71	56.000.077,13	53.229.995,10
DESPESAS DE CAPITAL (XII)	4.842.870,00	6.710.371,21	2.170.224,90	810.714,70
Investimentos	2.621.900,00	4.429.401,21	332.747,89	327.371,60
Inversões Financeiras	13.000,00	13.000,00	0,00	0,00
Concessão de Empréstimos (XIII)	0,00	0,00	0,00	0,00
Aquisição de Título de Capital já Integralizado (XIV)	0,00	0,00	0,00	0,00
Demais Inversões Financeiras	13.000,00	13.000,00	0,00	0,00
Amortização da Dívida (XV)	2.207.970,00	2.267.970,00	1.837.477,01	483.343,10
DESPESAS FISCAIS DE CAPITAL (XVI) = (XII-XIII-XIV-XV)	2.634.900,00	4.442.401,21	332.747,89	327.371,60
RESERVA DE CONTINGÊNCIA (XVII)	1.318.000,00	1.258.000,00	0,00	0,00
DESPESAS FISCAIS LÍQUIDAS (XVIII) = (XI + XVI + XVII)	79.838.960,00	87.190.368,92	56.332.825,02	53.557.366,70
RESTOS A PAGAR PAGOS (XIX)				283.840,65
RESULTADO PRIMÁRIO - CÁLCULO ACIMA DA LINHA (XX) = (VIII - (XVIII + XIX))			18.017.954,62	20.509.572,29
JUROS E ENCARGOS ATIVOS (XXI)			351.923,78	351.923,78
JUROS E ENCARGOS PASSIVOS (XXII)			318.711,52	318.711,52
RESULTADO NOMINAL CÁLCULO ACIMA DA LINHA (XXIII) = XX + (XXI - XXII)			18.051.166,88	20.542.784,55
RESULTADO NOMINAL E PRIMÁRIO - CÁLCULO ACIMA DA LINHA - PREVISTO NA LDO				2.461.340,00

ESPECIFICAÇÃO	(a) SALDO EM 31/12	(b) SALDO EM 31/08	(c) SALDO EM 31/10
	2020	2021	2021
DÍVIDA CONSOLIDADA (I)	16.855.979,73	16.528.532,31	16.372.636,63
DEDUÇÕES (II)	11.828.847,91	27.659.164,52	30.946.319,47
Ativo Disponível	10.446.233,08	26.262.955,31	29.549.906,00
Haveres Financeiros	1.962.299,04	1.975.893,42	1.976.097,68
(-) Restos a Pagar Processados	579.684,21	579.684,21	579.684,21
DÍVIDA CONSOLIDADA LÍQUIDA (III) = (I - II)	5.027.131,82	-11.130.632,21	-14.573.682,84
RECEITA DE PRIVATIZAÇÕES (IV)	0,00	0,00	0,00
PASSIVOS RECONHECIDOS (V)	6.896.469,52	6.707.516,26	6.643.950,02
DÍVIDA FISCAL LÍQUIDA (III + IV - V)	-1.869.337,70	-17.838.148,47	-21.217.632,86

RESULTADO NOMINAL CÁLCULO ABAIXO DA LINHA (XXX) = (XXIXc - XXIXa)	19.600.814,66
Ajuste - Variação do Saldo de Restos a Pagar Processados	0,00
Ajuste - Passivos Reconhecidos	6.643.950,02
RESULTADO NOMINAL CÁLCULO ABAIXO DA LINHA - AJUSTADO	26.244.764,68
JUROS E ENCARGOS ATIVOS (XXI)	0,00
JUROS E ENCARGOS PASSIVOS (XXII)	0,00
RESULTADO PRIMÁRIO CÁLCULO ABAIXO DA LINHA - AJUSTADO	26.244.764,68


 Profª Maria da Graça Zucchi Moraes
 PREFEITA MUNICIPAL


 Viviane Século Sabaini - CRA 150032
 CONTROLADORA GERAL DO MUNICÍPIO


 Carlos Alberto Rodrigues
 CONTADOR
 CRC - 1sp176154/O-6

RELATÓRIO RESUMIDO DA EXECUÇÃO ORÇAMENTÁRIA - RREO - RESTOS A PAGAR - (Artigo 53, Incisos V da LC. 101/00)

MUNICÍPIO DE: ITIRAPINA

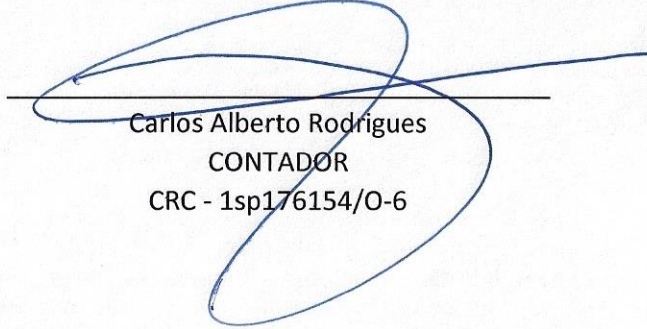
PERÍODO DE REFERÊNCIA 5º Bimestre

2021


PODER / ÓRGÃO	SALDO DE EXERC. ANTERIORES		MOVIMENTAÇÃO ATÉ O BIMESTRE				INSCRIÇÃO DE FINAL DE EXERCÍCIO		SALDO ATÉ O BIMESTRE		
	Processados	Não Proces.	Liquidação	PAGAMENTOS		CANCELAMENTOS		Processados	Não Proces.	Processados	Não Proces.
				Processados	Não Proces.	Processados	Não Proces.				
Executivo	579.684,21	358.635,98	283.840,65	0,00	283.840,65	0,00	1.500,00	0,00	0,00	579.684,21	73.295,33
Legislativo	0,00	0,00	0,00	0,00	0,00	0,00	0,00	0,00	0,00	0,00	0,00
TOTAL	579.684,21	358.635,98	283.840,65	0,00	283.840,65	0,00	1.500,00	0,00	0,00	579.684,21	73.295,33



Profª Maria da Graça Zucchi Moraes
PREFEITA MUNICIPAL



Carlos Alberto Rodrigues
CONTADOR
CRC - 1sp176154/O-6



Viviane Sécuro Sabaini - CRA 150032
CONTROLADORA GERAL DO MUNICÍPIO

RELATÓRIO RESUMIDO DA EXECUÇÃO ORÇAMENTÁRIA - RECEITAS E DESPESAS DO ENSINO - MDE - (art. 72 Lei 9394/96)

MUNICÍPIO DE:

ITIRAPINA

PERÍODO DE REFERÊNCIA

5º Bimestre

2021

RECEITAS DO ENSINO	PREVISÃO INICIAL	PREVISÃO ATUALIZADA (a)	RECEITAS REALIZADAS (b)	% c = (b/a) x 100
RECEITA RESULTANTES DE IMPOSTOS				
Impostos	15.291.760,00	15.981.654,26	13.810.519,08	86,41
Imposto sobre a Renda - Retido na Fonte - Trabalho	1.477.000,00	1.477.000,00	1.269.316,67	85,94
Imposto sobre a Renda - Retido na Fonte - Outros Rendimentos	106.000,00	106.000,00	48.921,46	46,15
Imposto sobre a Propriedade Predial e Territorial Urbana	4.906.360,00	5.229.267,58	5.104.398,89	97,61
Imposto sobre Transmissão "Inter Vivos" de Bens Imóveis e de Direitos Reais sobre Imóveis	745.400,00	1.067.426,02	1.067.059,84	99,97
Imposto sobre Serviços de Qualquer Natureza	8.057.000,00	8.101.960,66	6.320.822,22	78,02
Transferências Constitucionais e Legais	50.143.600,00	50.337.912,16	41.655.758,86	82,75
Cota-Parte do Fundo de Participação dos Municípios - Cota Mensal	17.490.000,00	17.490.000,00	17.115.929,73	97,86
Cota-Parte do Fundo de Participação do Municípios - 1% Cota entregue no mês de dezembro	740.000,00	740.000,00	0,00	0,00
Cota-Parte do Fundo de Participação dos Municípios - 1% Cota entregue no mês de julho	740.000,00	826.498,63	826.498,63	100,00
Cota-Parte do Imposto Sobre a Propriedade Territorial Rural	430.000,00	473.844,84	473.844,84	100,00
Transferência Financeira do ICMS - Desoneração - L.C. Nº 87/96	1.000,00	1.000,00	0,00	0,00
Cota-Parte do ICMS	28.641.600,00	28.641.600,00	21.132.377,73	73,78
Cota-Parte do IPVA	2.000.000,00	2.000.000,00	1.942.139,24	97,11
Cota-Parte do IPI - Municípios	101.000,00	164.968,69	164.968,69	100,00
TOTAL DAS RECEITAS RESULTANTES DE IMPOSTOS	65.435.360,00	66.319.566,42	55.466.277,94	83,63

RECEITA ADICIONAIS PARA FINANCIAMENTO DO ENSINO	PREVISÃO INICIAL	PREVISÃO ATUALIZADA (a)	RECEITAS REALIZADAS (b)	% c = (b/a) x 100
Rendimentos Ensino - LDB	200,00	25.719,96	25.719,96	100,00
Rec. Rem. Dep. Bancários Vinc. - Ensino - Recursos Estaduais	1.000,00	5.277,23	5.277,23	100,00
Rec. Rem. Dep. Bancários Vinc. - Ensino - Recursos Federais	400,00	13.387,76	13.287,76	99,25
Transferências de Recursos do Fundo Nacional do Desenvolvimento da Educação - FNDE	1.636.000,00	1.667.692,00	1.600.521,18	95,97
Transferências de Convênios da União Destinadas a Programas de Educação	0,00	0,00	0,00	0,00
Transferências de Convênio dos Estados Destinadas a Programas de Educação	1.000.000,00	1.000.000,00	938.965,91	93,90
Transferências de Convênio dos Municípios destinadas a Programas de Educação	0,00	0,00	0,00	0,00
Transferências de Recursos Destinados a Programas de Educação	0,00	0,00	0,00	0,00
Transferências de Convênio da União destinadas a Programas de Educação	0,00	0,00	0,00	0,00
Transferências de Recursos Destinados a Programas de Educação	0,00	0,00	0,00	0,00
Transferências de Convênios dos Estados destinadas a Programas de Educação	0,00	0,00	0,00	0,00
Transferências de Convênios dos Municípios destinadas a Programas de Educação	0,00	0,00	0,00	0,00
TOTAL DAS RECEITAS ADICIONAIS PARA FINANCIAMENTO DO ENSINO	2.637.600,00	2.712.076,95	2.583.772,04	95,27

RECEITAS DO FUNDEB	PREVISÃO INICIAL	PREVISÃO ATUALIZADA (a)	RECEITAS REALIZADAS (b)	% c = (b/a) x 100
Destinadas ao Fundeb	9.732.720,00	9.754.282,51	8.165.851,67	83,72
Dedução Fundeb - FPM	3.498.000,00	3.498.000,00	3.423.185,73	97,86
Dedução Fundeb - ITR	86.000,00	94.768,89	94.768,89	100,00
Dedução Fundeb - LC 87/96	200,00	200,00	0,00	0,00
Dedução Fundeb - ICMS	5.728.320,00	5.728.320,00	4.226.475,35	73,78
Dedução Fundeb - IPVA	400.000,00	400.000,00	388.428,08	97,11
Dedução Fundeb - IPI Exportação	20.200,00	32.993,62	32.993,62	100,00
Recebidas do Fundeb	9.053.000,00	9.804.872,15	9.804.872,15	100,00
Rendimentos Ensino - Fundeb	3.000,00	33.790,03	33.790,03	100,00
Transf. de Recursos do Fundeb	9.050.000,00	9.771.082,12	9.771.082,12	100,00
RESULTADO LÍQUIDO DAS TRANSFERÊNCIAS DO FUNDEB	-682.720,00	16.799,61	1.605.230,45	9555,16


DESPESAS DO FUNDEB	DOTAÇÃO INICIAL	DOTAÇÃO ATUALIZADA	DESPESA EMPENHADA	DESPESA LIQUIDADADA	DESPESA PAGA
Fundeb - Magistério	9.051.500,00	9.051.500,00	8.346.898,03	7.261.966,69	7.097.742,40
Fundeb - Outros	1.500,00	1.500,00	0,00	0,00	0,00
TOTAL DESPESAS DO FUNDEB	9.053.000,00	9.053.000,00	8.346.898,03	7.261.966,69	7.097.742,40

INDICADORES DO FUNDEB	DESPESA EMPENHADA	DESPESA LIQUIDADADA	DESPESA PAGA
Aplicação na Remuneração do Magistério - Mínimo de 70%	85,13	74,06	72,39
Aplicação - Outras Despesa - Máximo de 30%	0,00	0,00	0,00

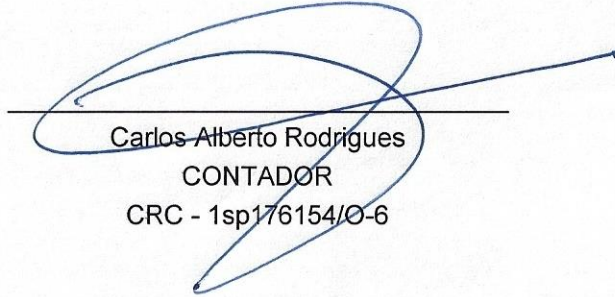
DESPESAS COM AÇÕES TÍPICAS DE MDE	DOTAÇÃO INICIAL	DOTAÇÃO ATUALIZADA	DESPESA EMPENHADA	DESPESA LIQUIDADADA	DESPESA PAGA
Educação Infantil - Creche	1.337.500,00	1.485.500,00	1.348.749,61	1.098.445,36	1.007.624,28
Educação Infantil - Pré-escola	540.900,00	537.900,00	516.229,27	380.820,13	349.559,47
Ensino Fundamental - Geral	6.683.700,00	6.488.700,00	5.362.044,16	3.909.650,73	3.578.850,06
TOTAL DAS DESPESAS COM AÇÕES TÍPICAS DE MDE	8.562.100,00	8.512.100,00	7.227.023,04	5.388.916,22	4.936.033,81

DEDUÇÕES CONSIDERADAS PARA FINS DE LIMITE CONSTITUCIONAL	DESPESA EMPENHADA	DESPESA LIQUIDADADA	DESPESA PAGA
FUNDEB RETIDO E NÃO APLICADO	0,00	903.884,98	1.068.109,27


CÁLCULO FINAL - APLICAÇÃO CONSTITUCIONAL	DESPESA EMPENHADA	DESPESA LIQUIDADA	DESPESA PAGA
DESPESAS COM MDE (A)	7.227.023,04	5.388.916,22	4.936.033,81
RECEITAS DESTINADAS AO FUNDEB (B)	8.165.851,67	8.165.851,67	8.165.851,67
FUNDEB RETIDO E NÃO APLICADO (C)	0,00	903.884,98	1.068.109,27
RENDIMENTOS APLICAÇÕES FINANCEIRASA - LDB (D)	25.719,96	25.719,96	25.719,96
APLICAÇÃO TOTAL (E) = (A + B - C - D)	15.367.154,75	12.625.162,95	12.008.056,25
RECEITAS RESULTANTES DE IMPOSTOS (F)	55.466.277,94	55.466.277,94	55.466.277,94
ÍNDICE APLICADO (E / F)	27,71%	22,76%	21,65%



Profª Maria da Graça Zucchi Moraes
PREFEITA MUNICIPAL



Carlos Alberto Rodrigues
CONTADOR
CRC - 1sp176154/O-6



Viviane Sécuro Sabaini - CRA 150032
CONTROLADORA GERAL DO MUNICÍPIO


RECEITA ADICIONAIS PARA FINANCIAMENTO DA SAÚDE	PREVISÃO INICIAL	PREVISÃO ATUALIZADA (a)	RECEITAS REALIZADAS (b)	% c = (b/a) x 100
Transferência de Recursos do Sistema Único de Saúde - SUS - Bloco Custeio das Ações e Serviços Públicos de Saúde	0,00	0,00	0,00	0,00
Transferências de Recursos do Sistema Único de Saúde - SUS - Bloco Investimentos na Rede de Serviços Públicos de Saúde	0,00	0,00	0,00	0,00
Transferências de Convênio da União para o Sistema Único de Saúde - SUS	0,00	0,00	0,00	0,00
Transferências de Recursos do Sistema Único de Saúde - SUS	0,00	0,00	0,00	0,00
Transferências de Convênios dos Estados para o Sistema Único de Saúde - SUS	0,00	0,00	0,00	0,00
TOTAL DAS RECEITAS ADICIONAIS PARA FINANCIAMENTO DA SAÚDE	3.221.100,00	3.872.510,31	3.277.059,36	84,62

DESPESAS COM A SAÚDE	DOTAÇÃO INICIAL	DOTAÇÃO ATUALIZADA	DESPESA EMPENHADA	DESPESA LIQUIDADADA	DESPESA PAGA
Pessoal e Encargos Sociais	12.857.000,00	13.457.000,00	12.895.116,70	11.063.187,55	10.243.929,95
Juros e Encargos da Dívida	0,00	0,00	0,00	0,00	0,00
Outras Despesas Correntes	6.270.700,00	9.807.187,69	6.918.875,34	5.823.798,34	5.651.109,63
Investimentos	340.600,00	799.101,21	205.005,29	196.334,29	191.478,00
Inversões Financeiras	0,00	0,00	0,00	0,00	0,00
Amortização da Dívida	0,00	0,00	0,00	0,00	0,00
TOTAL DAS DESPESAS GERAIS DA SAÚDE (A)	19.468.300,00	24.063.288,90	20.018.997,33	17.083.320,18	16.086.517,58

DESPESAS COM SAÚDE NÃO COMPUTADAS PARA FINS DE APURAÇÃO DO ÍNDICE OBRIGATÓRIO	DOTAÇÃO INICIAL	DOTAÇÃO ATUALIZADA	DESPESA EMPENHADA	DESPESA LIQUIDADADA	DESPESA PAGA
Despesas com Recursos Federais - Exercício Atual	2.305.000,00	3.096.466,66	2.188.368,03	1.912.461,49	1.832.962,25
Despesas com Recursos Federais - Exercício Anterior	0,00	508.261,99	328.655,01	294.227,15	292.574,75
Despesas com Recursos Estaduais - Exercício Atual	871.000,00	979.287,00	326.730,59	251.387,93	222.551,61
Despesas com Recursos Estaduais - Exercício Anterior	0,00	890.924,31	617.873,77	332.454,22	332.454,22
Despesas com Outros Recursos Municipais	43.100,00	112.568,94	94.420,82	90.503,74	81.713,36
TOTAL DAS DESPESAS NÃO COMPUTADAS (B)	3.219.100,00	5.587.508,90	3.556.048,22	2.881.034,53	2.762.256,19

DESPESAS CONSIDERADA PARA FINS DE APURAÇÃO DE LIMITE CONSTITUCIONAL	DOTAÇÃO INICIAL	DOTAÇÃO ATUALIZADA	DESPESA EMPENHADA	DESPESA LIQUIDADADA	DESPESA PAGA
Despesas com Ações e Serviços de Saúde C = (A - B)	16.249.200,00	18.475.780,00	16.462.949,11	14.202.285,65	13.324.261,39

CÁLCULO FINAL - APLICAÇÃO CONSTITUCIONAL	DESPESA EMPENHADA	DESPESA LIQUIDADADA	DESPESA PAGA
DESPESAS TOTAIS COM A SAÚDE (A)	20.018.997,33	17.083.320,18	16.086.517,58
DESPESAS NÃO COMPUTADAS (B)	3.556.048,22	2.881.034,53	2.762.256,19
DESPESAS CONSIDERADAS NA APURAÇÃO C = (A - B)	16.462.949,11	14.202.285,65	13.324.261,39
RECEITAS RESULTANTES DE IMPOSTOS (D)	54.639.779,31	54.639.779,31	54.639.779,31
ÍNDICE APLICADO (C / D)	30,13%	25,99%	24,39%



Profª Maria da Graça Zucchi Moraes
PREFEITA MUNICIPAL



Carlos Alberto Rodrigues
CONTADOR
CRC - 1sp176154/O-6



Viviane Sécuro Sabaini - CRA 150032
CONTROLADORA GERAL DO MUNICÍPIO

RELATÓRIO RESUMIDO DA EXECUÇÃO ORÇAMENTÁRIA - RECEITAS E DESPESAS DA SAÚDE - (art. 35 LC 141/12)

MUNICÍPIO DE:

ITIRAPINA

PERÍODO DE REFERÊNCIA

5º Bimestre

2021

RECEITAS DA SAÚDE	PREVISÃO INICIAL	PREVISÃO ATUALIZADA (a)	RECEITAS REALIZADAS (b)	% c = (b/a) x 100
RECEITA RESULTANTES DE IMPOSTOS				
Impostos	15.291.760,00	15.981.654,26	13.810.519,08	86,41
Imposto sobre a Renda - Retido na Fonte - Trabalho	1.477.000,00	1.477.000,00	1.269.316,67	85,94
Imposto sobre a Renda - Retido na Fonte - Outros Rendimentos	106.000,00	106.000,00	48.921,46	46,15
Imposto sobre a Propriedade Predial e Territorial Urbana	4.906.360,00	5.229.267,58	5.104.398,89	97,61
Imposto sobre Transmissão "Inter Vivos" de Bens Imóveis e de Direitos Reais sobre Imóveis	745.400,00	1.067.426,02	1.067.059,84	99,97
Imposto sobre Serviços de Qualquer Natureza	8.057.000,00	8.101.960,66	6.320.822,22	78,02
Transferências Constitucionais e Legais	48.663.600,00	48.771.413,53	40.829.260,23	83,72
Cota-Parte do Fundo de Participação dos Municípios - Cota Mensal	17.490.000,00	17.490.000,00	17.115.929,73	97,86
Cota-Parte do Imposto Sobre a Propriedade Territorial Rural	430.000,00	473.844,84	473.844,84	100,00
Transferência Financeira do ICMS - Desoneração - L.C. Nº 87/96	1.000,00	1.000,00	0,00	0,00
Cota-Parte do ICMS	28.641.600,00	28.641.600,00	21.132.377,73	73,78
Cota-Parte do IPVA	2.000.000,00	2.000.000,00	1.942.139,24	97,11
Cota-Parte do IPI - Municípios	101.000,00	164.968,69	164.968,69	100,00
TOTAL DAS RECEITAS RESULTANTES DE IMPOSTOS	63.955.360,00	64.753.067,79	54.639.779,31	84,38

RECEITA ADICIONAIS PARA FINANCIAMENTO DA SAÚDE	PREVISÃO INICIAL	PREVISÃO ATUALIZADA (a)	RECEITAS REALIZADAS (b)	% c = (b/a) x 100
Rec. Rem. Dep. Bancários Vinc. - Saúde - Recursos Próprios	2.000,00	2.000,00	535,27	26,76
Rec. Rem. Dep. Bancários Vinc. - Saúde - Recursos Estaduais	3.700,00	19.113,83	19.113,83	100,00
Rec. Rem. Dep. Bancários Vinc. - Saúde - Recursos Federais	3.400,00	18.125,46	17.625,46	97,24
Recursos da Vigilância Sanitária	43.100,00	43.118,46	24.980,64	57,93
Transferência de Recursos do Sistema Único de Saúde - SUS - Bloco Custeio das Ações e Serviços Públicos de Saúde	2.301.600,00	2.694.565,56	2.167.944,57	80,46
Transferências de Recursos do Sistema Único de Saúde - SUS - Bloco Investimentos na Rede de Serviços Públicos de Saúde	0,00	0,00	0,00	0,00
Transferências de Convênios da União para o Sistema Único de Saúde - SUS	0,00	0,00	0,00	0,00
Transferência de Recursos do Estado para Programas de Saúde - Repasse Fundo a Fundo	867.300,00	1.095.587,00	1.046.859,59	95,55
Transferências de Convênio dos Estados para o Sistema Único de Saúde - SUS	0,00	0,00	0,00	0,00
Transferências de Recursos do Sistema Único de Saúde - SUS	0,00	0,00	0,00	0,00
Transferências de Convênio dos Municípios para o Sistema Único de Saúde - SUS	0,00	0,00	0,00	0,00
Transferências de Convênios de Instituições Privadas para Programas de Saúde	0,00	0,00	0,00	0,00
Transferências de Pessoas Físicas - Específicas de Estados, DF, Municípios - Programas de Saúde	0,00	0,00	0,00	0,00