

RELATÓRIO RESUMIDO DA EXECUÇÃO ORÇAMENTÁRIA - RECEITAS E DESPESAS DA SAÚDE - (art. 35 LC 141/12)

MUNICÍPIO DE:

ITIRAPINA

PERÍODO DE REFERÊNCIA

1º Bimestre

2020

RECEITAS DA SAÚDE	PREVISÃO INICIAL	PREVISÃO ATUALIZADA (a)	RECEITAS REALIZADAS (b)	% c = (b/a) x 100
RECEITA RESULTANTES DE IMPOSTOS				
Impostos				
Imposto sobre a Renda - Retido na Fonte - Trabalho	14.354.900,00	14.354.900,00	1.781.686,92	12,41
Imposto sobre a Renda - Retido na Fonte - Outros Rendimentos	1.270.000,00	1.270.000,00	184.583,26	14,53
Imposto sobre a Propriedade Predial e Territorial Urbana	94.300,00	94.300,00	14.060,95	14,91
Imposto sobre Transmissão "Inter Vivos" de Bens Imóveis e de Direitos Reais sobre Imóveis	4.736.100,00	4.736.100,00	168.258,65	3,55
Imposto sobre Serviços de Qualquer Natureza	750.400,00	750.400,00	62.680,55	8,35
Transferências Constitucionais e Legais	7.504.100,00	7.504.100,00	1.352.103,51	18,02
Cota-Parte do Fundo de Participação dos Municípios - Cota Mensal	36.240.900,00	36.240.900,00	7.388.417,17	20,39
Cota-Parte do Imposto Sobre a Propriedade Territorial Rural	17.056.000,00	17.056.000,00	3.558.232,55	20,86
Transferência Financeira do ICMS - Desoneração - L.C. Nº 87/96	263.600,00	263.600,00	3.569,83	1,35
Cota-Parte do ICMS	1.000,00	1.000,00	0,00	0,00
Cota-Parte do IPVA	16.920.000,00	16.920.000,00	2.698.464,55	15,95
Cota-Parte do IPI - Municípios	1.877.000,00	1.877.000,00	1.108.759,26	59,07
TOTAL DAS RECEITAS RESULTANTES DE IMPOSTOS	123.300,00	123.300,00	19.390,98	15,73
	50.595.800,00	50.595.800,00	9.170.104,09	18,12

RECEITA ADICIONAIS PARA FINANCIAMENTO DA SAÚDE	PREVISÃO INICIAL	PREVISÃO ATUALIZADA (a)	RECEITAS REALIZADAS (b)	% c = (b/a) x 100
Rec. Rem. Dep. Bancários Vinc. - Saúde - Recursos Próprios				
Rec. Rem. Dep. Bancários Vinc. - Saúde - Recursos Estaduais	3.600,00	3.600,00	469,28	13,04
Rec. Rem. Dep. Bancários Vinc. - Saúde - Recursos Federais	12.500,00	13.177,84	1.860,74	14,12
Recursos da Vigilância Sanitária	12.800,00	13.278,07	1.247,11	9,39
Transferência de Recursos do Sistema Único de Saúde - SUS - Bloco Custeio das Ações e Serviços Públicos de Saúde	22.720,00	23.341,69	13.964,13	59,82
Transferências de Recursos do Sistema Único de Saúde - SUS - Bloco Investimentos na Rede de Serviços Públicos de Saúde	2.084.650,00	2.135.592,81	253.743,94	11,88
Transferências de Convênios da União para o Sistema Único de Saúde - SUS	0,00	0,00	0,00	0,00
Transferência de Recursos do Estado para Programas de Saúde - Repasse Fundo a Fundo	0,00	0,00	0,00	0,00
Transferências de Convênio dos Estados para o Sistema Único de Saúde - SUS	842.700,00	842.700,00	253.697,00	30,11
Transferências de Recursos do Sistema Único de Saúde - SUS	0,00	0,00	0,00	0,00
Transferências de Convênio dos Municípios para o Sistema Único de Saúde - SUS	0,00	0,00	0,00	0,00
Transferências de Convênios de Instituições Privadas para Programas de Saúde	0,00	0,00	0,00	0,00
Transferências de Pessoas Físicas - Específicas de Estados, DF, Municípios - Programas de Saúde	0,00	0,00	0,00	0,00
	0,00	0,00	0,00	0,00

RECEITA ADICIONAIS PARA FINANCIAMENTO DA SAÚDE		PREVISÃO INICIAL	PREVISÃO ATUALIZADA (a)	RECEITAS REALIZADAS (b)	% c = (b/a) x 100
Transferência de Recursos do Sistema Único de Saúde - SUS - Bloco Custeio das Ações e Serviços Públicos de Saúde					
Transferências de Recursos do Sistema Único de Saúde - SUS - Bloco Investimentos na Rede de Serviços Públicos de Saúde		0,00	0,00	0,00	0,00
Transferências de Convênio da União para o Sistema Único de Saúde - SUS		0,00	0,00	0,00	0,00
Transferências de Recursos do Sistema Único de Saúde - SUS		0,00	0,00	0,00	0,00
Transferências de Convênios dos Estados para o Sistema Único de Saúde - SUS		0,00	0,00	0,00	0,00
TOTAL DAS RECEITAS ADICIONAIS PARA FINANCIAMENTO DA SAÚDE		0,00	0,00	0,00	0,00
		2.978.970,00	3.031.690,41	524.982,20	17,32


DESPESAS COM A SAÚDE					
	DOTAÇÃO INICIAL	DOTAÇÃO ATUALIZADA	DESPESA EMPENHADA	DESPESA LIQUIDADADA	DESPESA PAGA
Pessoal e Encargos Sociais	11.517.850,00	11.517.850,00	10.458.430,72	1.707.128,96	1.431.539,63
Juros e Encargos da Dívida	0,00	0,00	0,00	0,00	0,00
Outras Despesas Correntes	4.831.310,00	4.831.310,00	1.746.721,09	662.438,19	546.838,33
Investimentos	202.840,00	202.839,00	9.702,84	265,14	0,00
Inversões Financeiras	0,00	1,00	0,00	0,00	0,00
Amortização da Dívida	0,00	0,00	0,00	0,00	0,00
TOTAL DAS DESPESAS GERAIS DA SAÚDE (A)	16.552.000,00	16.552.000,00	12.214.854,65	2.369.832,29	1.978.377,96

DESPESAS COM SAÚDE NÃO COMPUTADAS PARA FINS DE APURAÇÃO DO ÍNDICE OBRIGATÓRIO					
	DOTAÇÃO INICIAL	DOTAÇÃO ATUALIZADA	DESPESA EMPENHADA	DESPESA LIQUIDADADA	DESPESA PAGA
Despesas com Recursos Federais - Exercício Atual	2.097.450,00	2.097.444,00	1.141.142,41	203.557,69	114.761,85
Despesas com Recursos Federais - Exercício Anterior	0,00	33,00	0,00	0,00	0,00
Despesas com Recursos Estaduais - Exercício Atual	855.200,00	855.200,00	66.988,19	64.640,76	64.640,76
Despesas com Recursos Estaduais - Exercício Anterior	0,00	9,00	0,00	0,00	0,00
Despesas com Outros Recursos Municipais	22.720,00	22.723,00	0,00	0,00	0,00
TOTAL DAS DESPESAS NÃO COMPUTADAS (B)	2.975.370,00	2.975.409,00	1.208.130,60	268.198,45	179.402,61

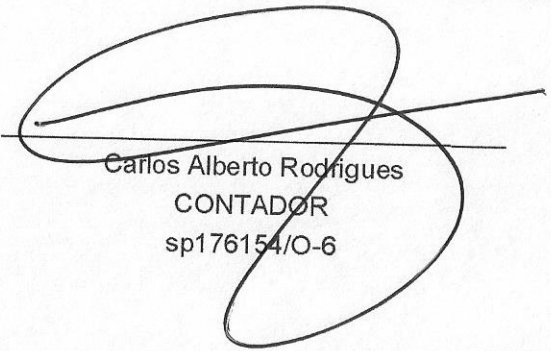
DESPESAS CONSIDERADA PARA FINS DE APURAÇÃO DE LIMITE CONSTITUCIONAL					
	DOTAÇÃO INICIAL	DOTAÇÃO ATUALIZADA	DESPESA EMPENHADA	DESPESA LIQUIDADADA	DESPESA PAGA
Despesas com Ações e Serviços de Saúde C = (A - B)	13.576.630,00	13.576.591,00	11.006.724,05	2.101.633,84	1.798.975,35

CÁLCULO FINAL - APLICAÇÃO CONSTITUCIONAL


	DESPESA EMPENHADA	DESPESA LIQUIDADADA	DESPESA PAGA
DESPESAS TOTAIS COM A SAÚDE (A)	12.214.854,65	2.369.832,29	1.978.377,96
DESPESAS NÃO COMPUTADAS (B)	1.208.130,60	268.198,45	179.402,61
DESPESAS CONSIDERADAS NA APURAÇÃO C = (A - B)	11.006.724,05	2.101.633,84	1.798.975,35
RECEITAS RESULTANTES DE IMPOSTOS (D)	9.170.104,09	9.170.104,09	9.170.104,09
ÍNDICE APLICADO (C / D)	120,03%	22,92%	19,62%



Eng.º José Maria Cândido
PREFEITO MUNICIPAL



Carlos Alberto Rodrigues
CONTADOR
sp176154/O-6



Leiliana Gonzalez Valladão
CONTROLADORA GERAL DO MUNICÍPIO